



Kennziffer  
B III 4-3 j  
2003

## Statistische Berichte

# Habilitationen in Bayern im Jahr 2003



Herausgegeben im  
November 2004  
Bestellnummer:  
B34303 200300  
Einzelpreis:  
4,20 €

# Bestellen im Internet

- **einfach**
- **kostengünstig**
- **zeitsparend**

Ab sofort können Sie unsere Veröffentlichungen im Internet bestellen. Das spart Ihnen und uns nicht nur Kosten, sondern auch Zeit. Schritt für Schritt werden Sie durch den Webshop geführt und geben die dort benötigten Angaben ein, welche selbstverständlich dem Datenschutz unterliegen.

Die Veröffentlichungen gibt es als

- Druckausgabe
- PDF-Datei (Tabellen meist zusätzlich in Excel)

Die Lieferung der elektronischen Veröffentlichungen erfolgt per

- E-Mail
- auf Diskette\* oder
- auf CD-ROM\*.

**[www.statistik.bayern.de](http://www.statistik.bayern.de)**



\* Aufpreis auch bei kostenlosen Angeboten

---

## Zeichenerklärung

0	= mehr als nichts, aber weniger als die Hälfte der kleinsten in der Tabelle nachgewiesenen Einheit	( )	= Nachweis unter dem Vorbehalt, dass der Zahlenwert erhebliche Fehler aufweisen kann
-	= nichts vorhanden	p	= vorläufiges Ergebnis
/	= keine Angaben, da Zahlen nicht sicher genug	r	= berichtiges Ergebnis
·	= Zahlenwert unbekannt oder geheimzuhalten	s	= geschätztes Ergebnis
x	= Tabellenfach gesperrt, da Aussage nicht sinnvoll	≙	= entspricht

## Auf- und Abrundungen

Im allgemeinen ist ohne Rücksicht auf die Endsummen auf- bzw. abgerundet worden. Deshalb können sich bei der Summierung von Einzelangaben geringfügige Abweichungen zu den Endsummen ergeben. Bei Aufgliederungen einer Gesamtheit in Prozent kann die Summe der Einzelwerte wegen Rundens vom Wert 100 % abweichen. Eine Abstimmung auf 100 % erfolgt im allgemeinen nicht.

---

## Impressum

Verleger, Herausgeber und Druck: Bayerisches Landesamt für Statistik und Datenverarbeitung  
Neuhauser Straße 8, 80331 München  
Briefanschrift: 80288 München  
Telefon: 089 2119 255; Telefax: (089) 2119 607  
E-Mail: [vertrieb@statistik.bayern.de](mailto:vertrieb@statistik.bayern.de)  
Internet: <http://www.statistik.bayern.de>

© Vervielfältigung und Verbreitung, auch auszugsweise, bedürfen der Genehmigung des Herausgebers. In Druckwerken sind für nicht gewerbliche Zwecke Vervielfältigung und Verbreitung, auch auszugsweise, mit Quellenangabe gestattet.

## Inhaltsübersicht

	Seite
<b>Textteil</b>	
Vorbemerkungen .....	2
Zusammenfassung der Ergebnisse .....	2
Übersichten .....	4
<b>Tabellenteil</b>	
Tabelle 1    Abgeschlossene Habilitationsverfahren an den Hochschulen in Bayern 2003 nach Fächergruppen sowie nach Alter, Geschlecht und Staatsangehörigkeit der Habilitierten .....	6
Tabelle 2A    Abgeschlossene Habilitationsverfahren an den Hochschulen in Bayern 2003 nach Fächergruppen sowie nach Beschäftigungsverhältnis, Tätigkeit und Dienstverhältnis .....	6
Tabelle 2B    Abgeschlossene Habilitationsverfahren in Bayern 2003 nach Hochschulen sowie nach Beschäftigungsverhältnis, Tätigkeit und Dienstverhältnis .....	7
Tabelle 3    Abgeschlossene Habilitationsverfahren an den einzelnen Hochschulen in Bayern 2003 nach Fächergruppen sowie Lehr- und Forschungsbereichen.....	8

## Vorbemerkungen

### Rechtsgrundlage

Angaben über die fachliche Ausrichtung und altersmäßige Zusammensetzung des Kreises der Personen, die im jeweils letzten Jahr an den dazu berechtigten Hochschulen ein Habilitationsverfahren erfolgreich abgeschlossen haben und damit als Nachwuchs für die Gruppe der Professoren in Frage kommen, werden seit 1980 erhoben. Rechtsgrundlage ist das Gesetz über eine Bundesstatistik für das Hochschulwesen (Hochschulstatistikgesetz - HStatG) in der jeweils aktuellen Fassung.

### Definitionen

Die Habilitation, die keine akademische Prüfung im Sinne des Hochschulrechts darstellt, dient nach Art. 91 des Bayerischen Hochschulgesetzes "der förmlichen Feststellung der wissenschaftlichen und pädagogischen Eignung zum Professor in einem bestimmten Fachgebiet an Universitäten (Lehrbefähigung)". Neben den elf Universitäten besitzen in Bayern auch die drei philosophisch-theologischen Hochschulen das Habilitationsrecht, und zwar die Hochschule für Philosophie München (in Philosophie), die Augustana-Hochschule Neuendettelsau (in Evangelischer Theologie) und die Philosophisch-Theologische Hochschule der Salesianer Don Boscos Benediktbeuern (in Katholischer Theologie).

Von der Feststellung der Lehrbefähigung zu unterscheiden ist die Erteilung der Lehrbefugnis (Venia Legendi), die auf Antrag erteilt werden kann, und zwar unabhängig davon, an welcher Hochschule sich der Bewerber habilitiert hat.

## Zusammenfassung der Ergebnisse

### Habilitationsverfahren in fachlicher Verteilung

Die Debatte um die Juniorprofessur hat in Bayern ab August 2003 zu einer Umgestaltung des Habilitationsrechts geführt. Die wesentlichen Punkte der Neuregelung sind die Begrenzung der Dauer des Verfahrens auf vier Jahre sowie die Möglichkeit für die Wissenschaftler, bereits während der Arbeit an ihrer Habilitationsschrift selbständig zu forschen und zu lehren. Mit den genannten Maßnahmen soll das Durchschnittsalter der angehenden Professoren bei ihrer Berufung gesenkt und ihre pädagogische Qualifizierung verbessert werden.

2003 wurden an dreizehn der vierzehn Hochschulen in Bayern mit Habilitationsrecht insgesamt 389 Habilitationsverfahren erfolgreich abgeschlossen (Vorjahr: 369). Knapp 88 % der Habilitationsarbeiten beschäftigten sich mit Themen aus den Bereichen Humanmedizin, Mathematik und Naturwissenschaften sowie Sprach- und Kulturwissenschaften. Allein 168 bzw. 43,2 % (Vorjahr: 138 bzw. 37,4 %) aller Arbeiten waren einem Fachgebiet der Humanmedizin zuzurechnen (Übersicht 2). In fünf der neun Fächergruppen nahm die Anzahl der abgeschlossenen Habilitationsverfahren gegenüber 2002 zu, am deutlichsten bei der Humanmedizin (+ 30 Verfahren) gefolgt von den Sprach- und Kulturwissenschaften (+ 17) und Sport (+ 2), der Agrar-, Forst- und Ernährungswissenschaft sowie den Kunstwissenschaften (jeweils + 1). In zwei dieser fünf Fächergruppen war bereits im Vorjahr ein Anstieg gegenüber 2001 zu verzeichnen gewesen, und zwar bei den Sprach- und Kulturwissenschaften, sowie bei Sport. Weniger abgeschlossene Habilitationsverfahren als 2002 wiesen die Fächergruppen Mathematik und Naturwissenschaften (- 11), Rechts-, Wirtschafts- und Sozialwissenschaften (- 8), Ingenieurwissenschaften (- 7) und Veterinärmedizin (- 5) auf.

### Habilitierte nach Geschlecht, Staatsangehörigkeit und Beschäftigungsverhältnis

Insgesamt habilitierten sich im Berichtsjahr 94 Frauen (Vorjahr: 71), darunter in einem Fachgebiet der Sprach- und Kulturwissenschaften 33, Mathematik und Naturwissenschaften 11 sowie Humanmedizin 38. Der Anteil der Frauen an allen Personen, die 2003 ein Habilitationsverfahren erfolgreich abgeschlossen haben, ist mit 24,2 % gegenüber dem Vorjahr mit 19,2 % erheblich gestiegen.

Weiterhin sehr niedrig ist der Anteil der Ausländer. Er betrug 2003 lediglich 4,6 % (wie im Vorjahr 18 abgeschlossene Habilitationsverfahren).

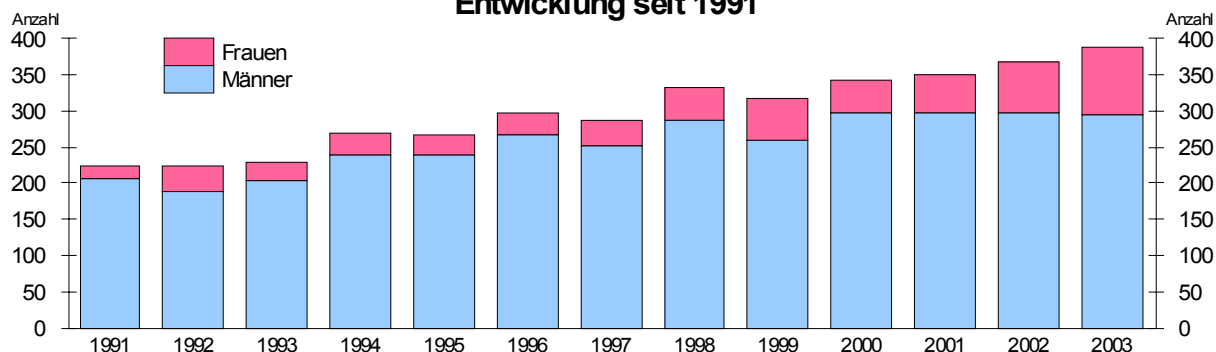
Von den Personen, die 2003 ihre Lehrbefähigung erlangt haben, standen zum Zeitpunkt der Habilitation ca. 73 % bereits in einem Beschäftigungsverhältnis zur Hochschule. Die höchsten Anteile wiesen dabei die Fächergruppen Kunst/Kunstwissenschaft, Humanmedizin, sowie Mathematik/Naturwissenschaften (83,3 bzw. 81,0 bzw. 78,6 %), bei Betrachtung nach Hochschulen die Universität Würzburg und die Universität Augsburg (85,7 bzw. 83,3 %) auf. Fast alle Personen mit einem Beschäftigungsverhältnis zur Hochschule waren hauptberuflich tätig (99,3 %), darunter rund 81 % auf Zeit. Zwei Drittel (64,3 %) gehörten der Gruppe der Beamten an, 34,3 % zählten zu den Angestellten.

### Alter der Habilitierten

Knapp 72 % der 2003 Habilitierten, zählten zur Altersklasse der 35- bis unter 42jährigen, 7,7 % waren jünger (Übersicht 3). Das Durchschnittsalter der Neuhabilitierten lag im Jahr 2003 in Bayern bei 39,4 Jahren, wobei sich die Älteste mit 56,1 Jahren in Epidemiologie habilitiert hatte und der Jüngste mit 31,6 Jahren in Botanik. Insgesamt waren 30 Wissenschaftler zum Zeitpunkt der Habilitation noch keine 35 Jahre alt, während weitere 30 das 45. Lebensjahr bereits vollendet hatten.

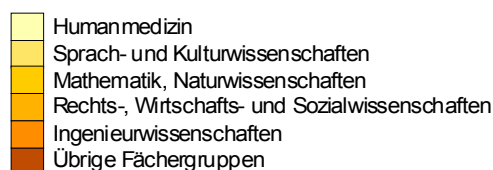
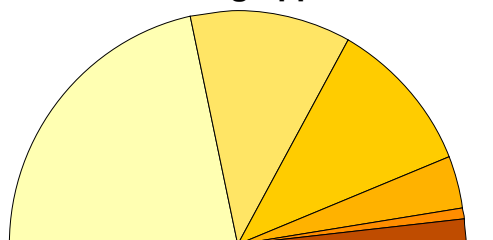
## Habilitationen in Bayern

### Entwicklung seit 1991

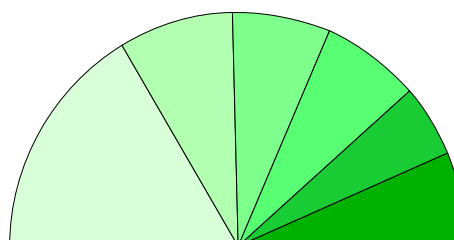


### Verteilung 2003 auf

#### Fächergruppen



#### Hochschulen



**Übersicht 1. Habilitationsverfahren in Bayern seit 1991 nach Fächergruppen und Hochschulen**

Abgeschlossene Habilitationsverfahren	Jahr												
	1991	1992	1993	1994	1995	1996	1997	1998	1999	2000	2001	2002	2003
<b>Insgesamt</b> .....	<b>225</b>	<b>224</b>	<b>228</b>	<b>269</b>	<b>266</b>	<b>296</b>	<b>286</b>	<b>332</b>	<b>317</b>	<b>343</b>	<b>349</b>	<b>369</b>	<b>389</b>
davon Frauen .....	18	35	25	30	26	30	35	46	58	49	52	71	94
Männer .....	207	189	203	239	240	266	251	286	259	294	297	298	295
davon in													
Sprach- und Kulturwissenschaften .....	50	51	47	63	47	63	62	70	54	60	65	72	89
Sport .....	-	-	1	2	1	-	1	1	1	-	1	1	3
Rechts-, Wirtschafts- und Sozialwissenschaften .....	14	12	17	18	15	33	25	41	27	43	47	36	28
Mathematik, Naturwissenschaften .....	54	54	51	60	79	74	77	97	99	97	72	95	84
Humanmedizin .....	89	85	93	109	106	101	107	112	115	125	146	138	168
Veterinärmedizin .....	4	4	2	2	8	3	5	1	2	2	4	7	2
Agrar, Forst- und Ernährungswissenschaften .....	4	11	6	4	6	10	2	6	4	7	3	2	3
Ingenieurwissenschaften .....	6	3	8	7	3	8	4	2	10	9	10	13	6
Kunst, Kunstwissenschaft .....	4	4	3	4	1	4	3	2	5	-	1	5	6
davon an der / den													
Universität Augsburg .....	12	10	5	6	8	14	16	21	12	14	14	14	12
Bamberg .....	7	3	2	9	4	10	4	5	8	6	7	9	8
Bayreuth .....	7	14	6	9	9	11	10	15	17	17	19	17	9
Katholischen Universität													
Eichstätt-Ingolstadt .....	2	6	4	4	7	5	2	5	8	6	6	5	5
Universität Erlangen-Nürnberg .....	33	23	47	42	34	41	53	44	49	51	54	56	54
München .....	77	92	80	101	106	95	95	112	88	103	116	120	128
Technischen Universität München .....	31	34	29	29	35	43	38	52	52	71	46	46	54
Universität der Bundeswehr München .....	2	2	4	6	2	5	1	1	6	3	4	5	3
Passau .....	5	3	3	2		4	2	4	3	6	5	7	9
Regensburg .....	9	10	21	20	22	18	28	28	26	23	32	40	39
Würzburg .....	40	24	27	41	38	48	36	45	48	42	43	48	63
Phil.-theol. Hochschulen zusammen .....	-	3	-	-	1	2	1	-	-	1	3	2	5

**Übersicht 2. Habilitationsverfahren in Bayern 2002 und 2003 nach Fächergruppen sowie nach Geschlecht und Staatsangehörigkeit der Habilitierten**

Fächergruppe	Jahr	Abgeschlossene Habilitationsverfahren			
		insgesamt		und zwar von	
		Anzahl	%	Frauen	Ausländern
				Anzahl	
Sprach- und Kulturwissenschaften .....	2003	89	22,9	33	4
	2002	72	19,5	22	3
Sport .....	2003	3	0,8	-	-
	2002	1	0,3	-	-
Rechts-, Wirtschafts- und Sozialwissenschaften .....	2003	28	7,2	6	-
	2002	36	9,8	3	1
Mathematik, Naturwissenschaften .....	2003	84	21,6	11	7
	2002	95	25,7	20	8
Humanmedizin .....	2003	168	43,2	38	6
	2002	138	37,4	18	4
Veterinärmedizin .....	2003	2	0,5	-	-
	2002	7	1,9	3	1
Agrar-, Forst- und Ernährungswissenschaften .....	2003	3	0,8	1	1
	2002	2	0,5	-	-
Ingenieurwissenschaften .....	2003	6	1,5	1	-
	2002	13	3,5	3	1
Kunst, Kunstwissenschaft .....	2003	6	1,5	4	-
	2002	5	1,4	2	-
<b>Insgesamt</b>	<b>2003</b>	<b>389</b>	<b>100</b>	<b>94</b>	<b>18</b>
	<b>2002</b>	<b>369</b>	<b>100</b>	<b>71</b>	<b>18</b>

Übersicht 3. Habilitationen in Bayern 2002 und 2003 nach Hochschulen sowie nach Altersklassen der Habilitierten

Hochschule	Jahr	Abgeschlossene Habilitationsverfahren							Durchschnittliches Habilitationsalter in Jahren <sup>1)</sup>
		insgesamt	davon im Alter von ... Jahren						
			unter 35		35 bis unter 42		42 oder mehr		
		Anzahl	%	Anzahl	%	Anzahl	%		
Universität Augsburg .....	2003	12	2	16,7	6	50,0	4	33,3	40,0
	2002	14	2	14,3	9	64,3	3	21,4	38,8
Bamberg .....	2003	8	1	12,5	5	62,5	2	25,0	40,9
	2002	9	-	-	5	55,6	4	44,4	43,3
Bayreuth .....	2003	9	1	11,1	5	55,6	3	33,3	40,1
	2002	17	2	11,8	10	58,8	5	29,4	39,3
Kath. Universität Eichstätt-Ingolstadt .....	2003	5	-	-	3	60,0	2	40,0	41,1
	2002	5	1	20,0	4	80,0	-	-	36,5
Universität Erlangen-Nürnberg .....	2003	54	8	14,8	40	74,1	6	11,1	38,6
	2002	56	4	7,1	43	76,8	9	16,1	39,2
München .....	2003	128	7	5,5	89	69,5	32	25,0	39,4
	2002	120	13	10,8	88	73,3	19	15,8	39,0
Technische Universität München .....	2003	54	6	11,1	41	75,9	7	13,0	38,9
	2002	46	4	8,7	29	63,0	13	28,3	39,6
Universität der Bundeswehr München .....	2003	3	-	-	2	66,7	1	33,3	39,9
	2002	5	-	-	4	80,0	1	20,0	39,1
Passau .....	2003	9	1	11,1	7	77,8	1	11,1	38,5
	2002	7	-	-	7	100,0	-	-	38,4
Regensburg .....	2003	39	3	7,7	32	82,1	4	10,3	38,5
	2002	40	2	5,0	30	75,0	8	20,0	39,2
Würzburg .....	2003	63	1	1,6	49	77,8	13	20,6	40,0
	2002	48	6	12,5	32	66,7	10	20,8	39,3
Augustana-Hochschule Neuendettelsau .....	2003	4	-	-	-	-	4	100,0	46,8
	2002	2	-	-	1	50,0	1	50,0	43,4
Hochschule für Philosophie München	2003	1	-	-	-	-	1	100,0	.
	2002	-	-	-	-	-	-	-	-
<b>Insgesamt</b>	<b>2003</b>	<b>389</b>	<b>30</b>	<b>7,7</b>	<b>279</b>	<b>71,7</b>	<b>80</b>	<b>20,6</b>	<b>39,4</b>
	<b>2002</b>	<b>369</b>	<b>34</b>	<b>9,2</b>	<b>262</b>	<b>71,0</b>	<b>73</b>	<b>19,8</b>	<b>39,2</b>

<sup>1)</sup> Errechnet aus den Merkmalen Geburtsmonat und -jahr sowie Abschlußmonat und -jahr.

Übersicht 4. Zahl der Habilitationsverfahren (H) und Durchschnittsalter der Habilitierten (D) <sup>2)</sup> in Bayern 2002 und 2003 nach Hochschulen und Fächergruppen

Hochschule	Jahr	Abgeschlossene Habilitationsverfahren																			
		insgesamt		davon in der Fächergruppe																	
				Sprach- und Kulturwissenschaften		Sport		Rechts-, Wirtschafts- und Sozialwissenschaften		Mathematik, Naturwissenschaften		Humanmedizin		Veterinärmedizin		Agrar-, Forst- und Ernährungswissenschaften		Ingenieurwissenschaften		Kunst, Kunstwissenschaft	
H	D	H	D	H	D	H	D	H	D	H	D	H	D	H	D	H	D	H	D		
Universität Augsburg .....	2003	12	40,0	6	41,6	-	-	4	39,6	2	36,3	-	-	-	-	-	-	-	-	-	
	2002	14	38,8	3	35,8	1	.	3	36,6	7	39,7	-	-	-	-	-	-	-	-	-	
Bamberg .....	2003	8	40,9	5	40,6	1	.	1	.	-	-	-	-	-	-	-	-	-	1	.	
	2002	9	43,3	6	43,5	-	-	3	43,0	-	-	-	-	-	-	-	-	-	-	-	
Bayreuth .....	2003	9	40,1	4	40,5	-	-	-	-	3	39,0	-	-	-	-	-	-	-	2	40,8	
	2002	17	39,3	3	46,2	-	-	4	35,7	9	38,9	-	-	-	-	-	1	.	-	-	
Kath. Universität Eichstätt-Ingolstadt .....	2003	5	41,1	4	41,0	-	-	1	.	-	-	-	-	-	-	-	-	-	-	-	
	2002	5	36,5	2	38,6	-	-	2	35,7	1	.	-	-	-	-	-	-	-	-	-	
Universität Erlangen-Nürnberg .....	2003	54	38,6	6	41,3	1	.	4	36,2	7	36,5	33	39,0	-	-	-	3	37,1	-	-	
	2002	56	39,2	10	40,7	-	-	4	42,0	14	39,3	23	38,2	-	-	-	2	38,0	3	38,0	
München .....	2003	128	39,4	29	40,6	-	-	11	37,6	26	38,1	58	39,9	2	37,6	-	-	-	2	38,5	
	2002	120	39,0	30	39,4	-	-	8	37,9	27	38,4	47	39,4	7	38,1	-	-	-	1	.	
Technische Universität München .....	2003	54	38,9	-	-	1	.	1	.	23	37,5	24	39,9	-	-	2	42,8	3	36,5	-	
	2002	46	39,6	-	-	-	-	-	-	15	38,7	20	39,3	-	-	2	38,6	8	41,9	1	
Universität der Bundeswehr München ..	2003	3	39,9	3	39,9	-	-	-	-	-	-	-	-	-	-	-	-	-	-	-	
	2002	5	39,1	-	-	-	-	1	.	2	37,0	-	-	-	-	-	-	2	38,0	-	
Passau .....	2003	9	38,5	4	40,6	-	-	4	36,8	-	-	-	-	-	-	-	-	-	1	.	
	2002	7	38,4	3	40,2	-	-	4	37,1	-	-	-	-	-	-	-	-	-	-	-	
Regensburg .....	2003	39	38,5	13	37,8	-	-	-	-	5	39,8	21	38,6	-	-	-	-	-	-	-	
	2002	40	39,2	4	39,7	-	-	5	36,2	13	39,4	18	39,7	-	-	-	-	-	-	-	
Würzburg .....	2003	63	40,0	10	42,2	-	-	2	36,6	18	38,6	32	40,5	-	1	.	-	-	-	-	
	2002	48	39,3	9	40,9	-	-	2	37,2	7	37,0	30	39,5	-	-	-	-	-	-	-	
Augustana-Hochschule Neuendettelsau .....	2003	4	46,8	4	46,8	-	-	-	-	-	-	-	-	-	-	-	-	-	-	-	
	2002	2	43,4	2	43,4	-	-	-	-	-	-	-	-	-	-	-	-	-	-	-	
Hochschule für Philosophie München	2003	1	.	1	.	-	-	-	-	-	-	-	-	-	-	-	-	-	-	-	
	2002	-	-	-	-	-	-	-	-	-	-	-	-	-	-	-	-	-	-	-	
<b>Insgesamt</b>	<b>2003</b>	<b>389</b>	<b>39,4</b>	<b>89</b>	<b>40,8</b>	<b>3</b>	<b>44,4</b>	<b>28</b>	<b>37,7</b>	<b>84</b>	<b>38,0</b>	<b>168</b>	<b>39,7</b>	<b>2</b>	<b>37,6</b>	<b>3</b>	<b>40,2</b>	<b>6</b>	<b>36,8</b>	<b>6</b>	<b>39,9</b>
	<b>2002</b>	<b>369</b>	<b>39,2</b>	<b>72</b>	<b>40,4</b>	<b>1</b>	<b>.</b>	<b>36</b>	<b>38,1</b>	<b>95</b>	<b>38,7</b>	<b>138</b>	<b>39,0</b>	<b>7</b>	<b>38,1</b>	<b>2</b>	<b>38,6</b>	<b>13</b>	<b>40,3</b>	<b>5</b>	<b>38,7</b>

<sup>1)</sup> Errechnet aus den Merkmalen Geburtsmonat und -jahr sowie Abschlußmonat und -jahr.

**Tabelle 1. Abgeschlossene Habilitationsverfahren an den Hochschulen in Bayern 2003**

(a = Habilitationen insgesamt; b = darunter von Personen, die

Fächergruppe	Abgeschlossene Habilitationsverfahren																		
	insgesamt		32 oder weniger						33		34		35		36				
	insgesamt	und zwar von		insgesamt	und zwar von		insgesamt	und zwar von		insgesamt	und zwar von		insgesamt	und zwar von		insgesamt	und zwar von		
		Frauen	Ausländern		Frauen	Ausländern		Frauen	Ausländern		Frauen	Ausländern		Frauen	Ausländern		Frauen	Ausländern	
Sprach- und Kulturwissenschaften .....	a	89	33	4	-	-	-	3	-	-	2	2	-	6	2	-	7	2	-
	b	40	13	3	-	-	-	2	-	-	1	1	-	2	-	-	4	2	-
Sport .....	a	3	-	-	-	-	-	-	-	-	-	-	-	-	-	-	-	-	-
	b	-	-	-	-	-	-	-	-	-	-	-	-	-	-	-	-	-	-
Rechts-, Wirtschafts- und Sozialwissenschaften .....	a	28	6	-	3	1	-	1	-	-	-	-	5	1	-	4	1	-	
	b	12	4	-	2	1	-	1	-	-	-	-	1	1	-	2	-	-	
Mathematik, Naturwissenschaften .....	a	84	11	7	6	1	-	1	1	-	3	1	-	7	-	1	21	4	4
	b	18	1	2	-	-	-	-	-	-	-	-	-	1	-	-	6	1	2
Humanmedizin .....	a	168	38	6	1	-	-	2	1	1	6	1	-	7	5	-	21	4	-
	b	32	8	2	-	-	-	1	1	1	3	1	-	1	-	-	3	2	-
Veterinärmedizin .....	a	2	-	-	-	-	-	-	-	-	-	-	-	-	-	-	-	-	-
	b	-	-	-	-	-	-	-	-	-	-	-	-	-	-	-	-	-	-
Agrar-, Forst- und Ernährungswissenschaften .....	a	3	1	1	-	-	-	-	-	-	-	-	1	-	-	-	-	-	-
	b	1	-	-	-	-	-	-	-	-	-	-	1	-	-	-	-	-	-
Ingenieurwissenschaften .....	a	6	1	-	-	-	-	1	1	-	1	-	-	-	-	-	-	-	-
	b	2	1	-	-	-	-	1	1	-	-	-	-	-	-	-	-	-	-
Kunst, Kunstwissenschaft .....	a	6	4	-	-	-	-	-	-	-	-	-	-	-	-	-	1	1	-
	b	1	1	-	-	-	-	-	-	-	-	-	-	-	-	-	-	-	-
<b>Insgesamt</b>	<b>a</b>	<b>389</b>	<b>94</b>	<b>18</b>	<b>10<sup>1)</sup></b>	<b>2</b>	<b>-</b>	<b>8</b>	<b>3</b>	<b>1</b>	<b>12</b>	<b>4</b>	<b>-</b>	<b>26</b>	<b>8</b>	<b>1</b>	<b>54</b>	<b>12</b>	<b>4</b>
	<b>b</b>	<b>106</b>	<b>28</b>	<b>7</b>	<b>2</b>	<b>1</b>	<b>-</b>	<b>5</b>	<b>2</b>	<b>1</b>	<b>4</b>	<b>2</b>	<b>-</b>	<b>6</b>	<b>1</b>	<b>-</b>	<b>15</b>	<b>5</b>	<b>2</b>

<sup>1)</sup> Darunter vier Habilitierte im Alter von 31 Jahren.-<sup>2)</sup> Darunter 19 Habilitierte im Alter von 43 Jahren, drei Habilitierte im Alter von 44 Jahren, 10 Habilitierte im Alter

**Tabelle 2A. Abgeschlossene Habilitationsverfahren an den Hochschulen in Bayern 2003 nach Fächergruppen sowie nach Beschäftigungsverhältnis, Tätigkeit und Dienstverhältnis**

(i = Habilitationen insgesamt; w = darunter von Frauen abgeschlossen)

Fächergruppe	Abgeschlossene Habilitationsverfahren									
	insgesamt	zusammen	darunter von Personen, die in einem Beschäftigungsverhältnis zur Hochschule stehen 1)							
			Beschäftigungsverh.		Tätigkeit		Dienstverhältnis			
			auf Dauer	auf Zeit	hauptberuflich/-amtlich	nebenberuflich/-amtlich	beamtet	angestellt	sonstiges	
Sprach- und Kulturwissenschaften .....	i	89	49	10	39	48	1	29	19	1
	w	33	20	4	16	19	1	10	9	1
Sport .....	i	3	3	2	1	3	-	1	2	-
	w	-	-	-	-	-	-	-	-	-
Rechts-, Wirtschafts- und Sozialwissenschaften .....	i	28	16	4	12	16	-	15	1	-
	w	6	2	1	1	2	-	2	-	-
Mathematik, Naturwissenschaften .....	i	84	66	6	60	66	-	34	30	2
	w	11	10	1	9	10	-	5	5	-
Humanmedizin .....	i	168	136	30	106	135	1	93	42	1
	w	38	30	8	22	30	-	17	12	1
Veterinärmedizin .....	i	2	2	1	1	2	-	2	-	-
	w	-	-	-	-	-	-	-	-	-
Agrar-, Forst- und Ernährungswissenschaften .....	i	3	2	-	2	2	-	-	2	-
	w	1	1	-	1	1	-	-	1	-
Ingenieurwissenschaften .....	i	6	4	2	2	4	-	4	-	-
	w	1	-	-	-	-	-	-	-	-
Kunst, Kunstwissenschaft .....	i	6	5	-	5	5	-	4	1	-
	w	4	3	-	3	3	-	2	1	-
<b>Insgesamt</b>	<b>i</b>	<b>389</b>	<b>283</b>	<b>55</b>	<b>228</b>	<b>281</b>	<b>2</b>	<b>182</b>	<b>97</b>	<b>4</b>
	<b>w</b>	<b>94</b>	<b>66</b>	<b>14</b>	<b>52</b>	<b>65</b>	<b>1</b>	<b>36</b>	<b>28</b>	<b>2</b>

1) Zum Zeitpunkt des Abschlusses des Habilitationsverfahrens.



nach Fächergruppen sowie nach Alter, Geschlecht und Staatsangehörigkeit der Habilitierten

(in keinem Beschäftigungsverhältnis zur Hochschule stehen)

Habilitationsverfahren

Alter von ... Jahren

insgesamt	37		38			39			40			41			42			43 oder mehr		
	und zwar von		insgesamt	und zwar von		insgesamt	und zwar von		insgesamt	und zwar von		insgesamt	und zwar von		insgesamt	und zwar von		insgesamt	und zwar von	
	Frauen	Ausländern		Frauen	Ausländern		Frauen	Ausländern		Frauen	Ausländern		Frauen	Ausländern		Frauen	Ausländern		Frauen	Ausländern
9	3	-	7	1	1	14	5	1	4	3	1	6	4	-	4	1	-	27	10	1
3	1	-	3	-	1	6	3	1	3	2	1	1	-	-	2	-	-	13	4	-
-	-	-	-	-	-	1	-	-	-	-	-	1	-	-	-	-	-	1	-	-
-	-	-	-	-	-	-	-	-	-	-	-	-	-	-	-	-	-	-	-	-
1	-	-	4	-	-	2	1	-	3	2	-	3	-	-	1	-	-	1	-	-
-	-	-	2	-	-	-	-	-	2	2	-	1	-	-	-	-	-	1	-	-
12	2	1	9	1	-	7	1	-	2	-	-	8	-	-	-	-	-	8	-	1
1	-	-	2	-	-	2	-	-	-	-	-	3	-	-	-	-	-	3	-	-
25	7	1	19	7	-	20	1	1	17	-	1	16	4	1	12	2	-	22	6	1
4	1	-	2	-	-	4	-	-	4	-	-	3	1	-	4	1	-	3	1	1
2	-	-	-	-	-	-	-	-	-	-	-	-	-	-	-	-	-	-	-	-
-	-	-	-	-	-	-	-	-	-	-	-	-	-	-	-	-	-	-	-	-
-	-	-	-	-	-	-	-	-	-	-	-	-	-	-	1	1	-	1	-	1
-	-	-	-	-	-	-	-	-	-	-	-	-	-	-	-	-	-	-	-	-
3	-	-	-	-	-	-	-	-	1	-	-	-	-	-	-	-	-	-	-	-
-	-	-	-	-	-	-	-	-	1	-	-	-	-	-	-	-	-	-	-	-
2	-	-	-	-	-	-	-	-	1	1	-	-	-	-	-	-	-	2	2	-
-	-	-	-	-	-	-	-	-	-	-	-	-	-	-	-	-	-	1	1	-
54	12	2	39	9	1	44	8	2	28	6	2	34	8	1	18	4	-	62 <sup>2)</sup>	18	4
8	2	-	9	-	1	12	3	1	10	4	1	8	1	-	6	1	-	21	6	1

von 45 Jahren und 9 Habilitierte im Alter von 46, zwischen 47 und 49 Jahren insg. 11 Habilitierte, zwischen 50 und 56 Jahren insg. 10 Habilitierte.

Tabelle 2B. Abgeschlossene Habilitationsverfahren in Bayern 2003 nach Hochschulen sowie nach Beschäftigungsverhältnis, Tätigkeit und Dienstverhältnis

(i = Habilitationen insgesamt; w = darunter von Frauen abgeschlossen)

Fächergruppe	Abgeschlossene Habilitationsverfahren									
	insgesamt	darunter von Personen, die in einem Beschäftigungsverhältnis zur Hochschule stehen 1)								
		zusammen	Beschäftigungsverh.		Tätigkeit		Dienstverhältnis			
		auf Dauer	auf Zeit	hauptberuflich/-amtlich	nebenberuflich/-amtlich	beamtet	angestellt	sonstiges		
Universität Augsburg .....	i	12	10	-	10	10	-	7	3	-
	w	4	3	-	3	3	-	2	1	-
Bamberg .....	i	8	4	1	3	4	-	1	3	-
	w	4	3	-	3	3	-	-	3	-
Bayreuth .....	i	9	6	-	6	6	-	6	-	-
	w	4	2	-	2	2	-	2	-	-
Katholische Universität Eichstätt-Ingolstadt .....	i	5	4	-	4	4	-	3	1	-
	w	-	-	-	-	-	-	-	-	-
Universität Erlangen-Nürnberg .....	i	54	42	2	40	42	-	32	9	1
	w	12	8	-	8	8	-	6	1	1
München .....	i	128	87	23	64	86	1	39	46	2
	w	28	16	4	12	16	-	5	11	-
Technische Universität München .....	i	54	37	8	29	37	-	19	18	-
	w	12	9	3	6	9	-	2	7	-
Universität der Bundeswehr München .....	i	3	3	-	3	3	-	-	3	-
	w	2	2	-	2	2	-	-	2	-
Passau .....	i	9	5	-	5	5	-	4	1	-
	w	3	2	-	2	2	-	1	1	-
Regensburg .....	i	39	28	8	20	28	-	25	3	-
	w	9	7	3	4	7	-	6	1	-
Würzburg .....	i	63	54	12	42	53	1	44	9	1
	w	15	13	4	9	12	1	11	1	1
Phil.-theol. Hochschulen	i	5	3	1	2	3	-	2	1	-
	w	1	1	-	1	1	-	1	-	-
<b>Insgesamt</b>	i	<b>389</b>	<b>283</b>	<b>55</b>	<b>228</b>	<b>281</b>	<b>2</b>	<b>182</b>	<b>97</b>	<b>4</b>
	w	<b>94</b>	<b>66</b>	<b>14</b>	<b>52</b>	<b>65</b>	<b>1</b>	<b>36</b>	<b>28</b>	<b>2</b>

1) Zum Zeitpunkt des Abschlusses des Habilitationsverfahrens.

**Tabelle 3. Abgeschlossene Habilitationsverfahren an den einzelnen Hochschulen**

Lfd. Nr.	Fächergruppe Lehr- und Forschungsbereich	Insgesamt				
			Universität Augsburg	Universität Bamberg	Universität Bayreuth	Kath. Universität Eichstätt - Ingolstadt
<b>Sprach- und Kulturwissenschaften</b>						
1	Sprach- und Kulturwissenschaften allgemein.....	2	-	-	-	-
2	Evangelische Theologie.....	10	-	-	-	-
3	Katholische Theologie.....	11	1	1	-	-
4	Philosophie.....	10	2	-	-	-
5	Geschichte.....	11	-	-	-	3
6	Bibliothekswissenschaft, Dokumentation, Publizistik.....	-	-	-	-	-
7	Allgem. und vergleichende Sprach- und Literaturwiss. ....	1	-	-	-	-
8	Altphilologie (klassische Philologie).....	3	-	-	-	-
9	Germanistik (Deutsch, germ. Sprachen, ohne Anglistik).....	16	1	2	1	1
10	Anglistik, Amerikanistik.....	4	-	1	-	-
11	Romanistik.....	5	2	-	-	-
12	Slawistik, Baltistik, Finno-Ugristik.....	-	-	-	-	-
13	Sonstige / Außereuropäische Sprach- und Kulturwiss. ....	2	-	-	-	-
14	Kulturwissenschaften i.e.S.....	2	-	-	1	-
15	Psychologie.....	5	-	-	-	-
16	Erziehungswissenschaften.....	6	-	1	2	-
17	Sonderpädagogik.....	1	-	-	-	-
18	<b>zusammen</b>	<b>89</b>	<b>6</b>	<b>5</b>	<b>4</b>	<b>4</b>
19	und zwar weiblich.....	33	4	3	1	-
20	Ausländer.....	4	1	-	-	-
21	darunter ohne Beschäftigungsverhältnis.....	40	1	3	1	1
<b>Sport</b>						
22	<b>zusammen</b>	<b>3</b>	<b>-</b>	<b>1</b>	<b>-</b>	<b>-</b>
23	und zwar weiblich.....	-	-	-	-	-
24	Ausländer.....	-	-	-	-	-
25	darunter ohne Beschäftigungsverhältnis.....	-	-	-	-	-
<b>Rechts-, Wirtschafts- und Sozialwissenschaften</b>						
26	Rechts-, Wirtschafts- und Sozialwissenschaften allgem. ....	-	-	-	-	-
27	Politikwissenschaften.....	2	2	-	-	-
28	Sozialwissenschaften.....	3	-	-	-	1
29	Sozialwesen.....	-	-	-	-	-
30	Rechtswissenschaft.....	15	-	-	-	-
31	Wirtschaftswissenschaften.....	8	2	1	-	-
32	<b>zusammen</b>	<b>28</b>	<b>4</b>	<b>1</b>	<b>-</b>	<b>1</b>
33	und zwar weiblich.....	6	-	-	-	-
34	Ausländer.....	-	-	-	-	-
35	darunter ohne Beschäftigungsverhältnis.....	12	1	1	-	-
<b>Mathematik, Naturwissenschaften</b>						
36	Mathematik, Naturwissenschaften allgemein.....	-	-	-	-	-
37	Mathematik.....	13	-	-	-	-
38	Informatik.....	4	-	-	-	-
39	Physik, Astronomie.....	22	1	-	-	-
40	Chemie.....	10	-	-	-	-
41	Pharmazie.....	3	-	-	-	-
42	Biologie.....	24	-	-	3	-
43	Geowissenschaften (ohne Geographie).....	7	-	-	-	-
44	Geographie.....	1	1	-	-	-
45	<b>zusammen</b>	<b>84</b>	<b>2</b>	<b>-</b>	<b>3</b>	<b>-</b>
46	und zwar weiblich.....	11	-	-	2	-
47	Ausländer.....	7	-	-	-	-
48	darunter ohne Beschäftigungsverhältnis.....	18	-	-	1	-

in Bayern 2003 nach Fächergruppen sowie Lehr- und Forschungsbereichen

davon								Lfd. Nr.
Universität Erlangen - Nürnberg	Universität München	Technische Universität München	Universität der Bundeswehr München	Universität Passau	Universität Regensburg	Universität Würzburg	Phil.-Theol. Hochschulen zusammen	
-	2	-	-	-	-	-	-	1
1	5	-	-	-	-	-	4	2
-	3	-	-	1	5	-	-	3
1	3	-	-	-	2	1	1	4
1	1	-	2	2	1	1	-	5
-	-	-	-	-	-	-	-	6
-	1	-	-	-	-	-	-	7
-	1	-	-	-	1	1	-	8
1	8	-	-	-	2	-	-	9
-	1	-	-	1	1	-	-	10
-	1	-	-	-	1	1	-	11
-	-	-	-	-	-	-	-	12
1	-	-	-	-	-	1	-	13
-	-	-	-	-	-	1	-	14
-	3	-	-	-	-	2	-	15
1	-	-	1	-	-	1	-	16
-	-	-	-	-	-	1	-	17
6	29	-	3	4	13	10	5	18
2	8	-	2	2	4	6	1	19
1	1	-	-	-	1	-	-	20
2	21	-	-	1	5	3	2	21
1	-	1	-	-	-	-	-	22
-	-	-	-	-	-	-	-	23
-	-	-	-	-	-	-	-	24
-	-	-	-	-	-	-	-	25
-	-	-	-	-	-	-	-	26
-	-	-	-	-	-	-	-	27
1	1	-	-	-	-	-	-	28
-	-	-	-	-	-	-	-	29
2	9	-	-	3	-	1	-	30
1	1	1	-	1	-	1	-	31
4	11	1	-	4	-	2	-	32
2	2	1	-	1	-	-	-	33
-	-	-	-	-	-	-	-	34
4	2	-	-	3	-	1	-	35
-	-	-	-	-	-	-	-	36
-	4	7	-	-	-	2	-	37
2	-	2	-	-	-	-	-	38
3	9	4	-	-	2	3	-	39
1	3	6	-	-	-	-	-	40
-	2	-	-	-	-	1	-	41
1	5	2	-	-	3	10	-	42
-	3	2	-	-	-	2	-	43
-	-	-	-	-	-	-	-	44
7	26	23	-	-	5	18	-	45
1	5	-	-	-	1	2	-	46
1	4	1	-	-	-	1	-	47
2	3	8	-	-	2	2	-	48

Noch: Tabelle 3. Abgeschlossene Habilitationsverfahren an den einzelnen Hochschulen

Lfd. Nr.	Fächergruppe Lehr- und Forschungsbereich	Insgesamt	Hochschule			
			Universität Augsburg	Universität Bamberg	Universität Bayreuth	Kath. Universität Eichstätt - Ingolstadt
<b>Humanmedizin</b>						
49	Humanmedizin allgemein.....	-	-	-	-	-
50	Vorklinische Humanmedizin (einschl. Zahnmedizin).....	14	-	-	-	-
51	Klinisch-Theoretische Humanmedizin (einschl. Zahnmed.)...	46	-	-	-	-
52	Klinisch-Praktische Humanmedizin (ohne Zahnmedizin).....	107	-	-	-	-
53	Zahnmedizin (klinisch-praktisch).....	1	-	-	-	-
54	<b>zusammen</b>	168	-	-	-	-
55	und zwar weiblich.....	38	-	-	-	-
56	Ausländer.....	6	-	-	-	-
57	darunter ohne Beschäftigungsverhältnis.....	32	-	-	-	-
<b>Veterinärmedizin</b>						
58	Veterinärmedizin allgemein.....	1	-	-	-	-
59	Vorklinische Veterinärmedizin.....	-	-	-	-	-
60	Klinisch-Theoretische Veterinärmedizin.....	-	-	-	-	-
61	Klinisch-Praktische Veterinärmedizin.....	1	-	-	-	-
62	<b>zusammen</b>	2	-	-	-	-
63	und zwar weiblich.....	-	-	-	-	-
64	Ausländer.....	-	-	-	-	-
65	darunter ohne Beschäftigungsverhältnis.....	-	-	-	-	-
<b>Agrar-, Forst- und Ernährungswissenschaften</b>						
66	Agrar-, Forst- und Ernährungswissenschaften allgemein.....	-	-	-	-	-
67	Landespflege, Umweltgestaltung.....	2	-	-	-	-
68	Agrarwissensch., Lebensmittel- und Getränketechnologie...	1	-	-	-	-
69	Forstwissenschaft, Holzwirtschaft.....	-	-	-	-	-
70	Ernährungs- und Haushaltswissenschaften.....	-	-	-	-	-
71	<b>zusammen</b>	3	-	-	-	-
72	und zwar weiblich.....	1	-	-	-	-
73	Ausländer.....	1	-	-	-	-
74	darunter ohne Beschäftigungsverhältnis.....	1	-	-	-	-
<b>Ingenieurwissenschaften</b>						
75	Ingenieurwissenschaften allgemein.....	1	-	-	-	-
76	Maschinenbau/Verfahrenstechnik.....	4	-	-	-	-
77	Elektrotechnik.....	1	-	-	-	-
78	Verkehrstechnik, Nautik.....	-	-	-	-	-
79	Architektur.....	-	-	-	-	-
80	Raumplanung.....	-	-	-	-	-
81	Bauingenieurwesen.....	-	-	-	-	-
82	Vermessungswesen.....	-	-	-	-	-
83	<b>zusammen</b>	6	-	-	-	-
84	und zwar weiblich.....	1	-	-	-	-
85	Ausländer.....	-	-	-	-	-
86	darunter ohne Beschäftigungsverhältnis.....	2	-	-	-	-
<b>Kunst, Kunstwissenschaft</b>						
87	Kunst, Kunstwissenschaft allgemein.....	4	-	1	-	-
88	Gestaltung.....	-	-	-	-	-
89	Darstellende Kunst, Film und Fernsehen, Theaterwiss. ....	2	-	-	2	-
90	Musik, Musikwissenschaft.....	-	-	-	-	-
91	<b>zusammen</b>	6	-	1	2	-
92	und zwar weiblich.....	4	-	1	1	-
93	Ausländer.....	-	-	-	-	-
94	darunter ohne Beschäftigungsverhältnis.....	1	-	-	1	-
95	<b>Insgesamt</b>	<b>389</b>	<b>12</b>	<b>8</b>	<b>9</b>	<b>5</b>
96	<b>und zwar weiblich.....</b>	<b>94</b>	<b>4</b>	<b>4</b>	<b>4</b>	<b>-</b>
97	<b>Ausländer.....</b>	<b>18</b>	<b>1</b>	<b>-</b>	<b>-</b>	<b>-</b>
98	<b>darunter ohne Beschäftigungsverhältnis.....</b>	<b>106</b>	<b>2</b>	<b>4</b>	<b>3</b>	<b>1</b>

in Bayern 2003 nach Fächergruppen sowie Lehr- und Forschungsbereichen

davon								Lfd. Nr.
Universität Erlangen - Nürnberg	Universität München	Technische Universität München	Universität der Bundeswehr München	Universität Passau	Universität Regensburg	Universität Würzburg	Phil.-Theol. Hochschulen zusammen	
-	-	-	-	-	-	-	-	49
6	-	2	-	-	1	5	-	50
5	18	6	-	-	7	10	-	51
22	39	16	-	-	13	17	-	52
-	1	-	-	-	-	-	-	53
33	58	24	-	-	21	32	-	54
6	11	10	-	-	4	7	-	55
1	3	1	-	-	-	1	-	56
2	15	9	-	-	4	2	-	57
-	1	-	-	-	-	-	-	58
-	-	-	-	-	-	-	-	59
-	-	-	-	-	-	-	-	60
-	1	-	-	-	-	-	-	61
-	2	-	-	-	-	-	-	62
-	-	-	-	-	-	-	-	63
-	-	-	-	-	-	-	-	64
-	-	-	-	-	-	-	-	65
-	-	-	-	-	-	-	-	66
-	-	1	-	-	-	1	-	67
-	-	1	-	-	-	-	-	68
-	-	-	-	-	-	-	-	69
-	-	-	-	-	-	-	-	70
-	-	2	-	-	-	1	-	71
-	-	1	-	-	-	-	-	72
-	-	1	-	-	-	-	-	73
-	-	-	-	-	-	1	-	74
-	-	1	-	-	-	-	-	75
2	-	2	-	-	-	-	-	76
1	-	-	-	-	-	-	-	77
-	-	-	-	-	-	-	-	78
-	-	-	-	-	-	-	-	79
-	-	-	-	-	-	-	-	80
-	-	-	-	-	-	-	-	81
-	-	-	-	-	-	-	-	82
3	-	3	-	-	-	-	-	83
1	-	-	-	-	-	-	-	84
-	-	-	-	-	-	-	-	85
2	-	-	-	-	-	-	-	86
-	2	-	-	1	-	-	-	87
-	-	-	-	-	-	-	-	88
-	-	-	-	-	-	-	-	89
-	-	-	-	-	-	-	-	90
-	2	-	-	1	-	-	-	91
-	2	-	-	-	-	-	-	92
-	-	-	-	-	-	-	-	93
-	-	-	-	-	-	-	-	94
<b>54</b>	<b>128</b>	<b>54</b>	<b>3</b>	<b>9</b>	<b>39</b>	<b>63</b>	<b>5</b>	95
<b>12</b>	<b>28</b>	<b>12</b>	<b>2</b>	<b>3</b>	<b>9</b>	<b>15</b>	<b>1</b>	96
<b>3</b>	<b>8</b>	<b>3</b>	-	-	<b>1</b>	<b>2</b>	-	97
<b>12</b>	<b>41</b>	<b>17</b>	-	<b>4</b>	<b>11</b>	<b>9</b>	<b>2</b>	98